



EDELSTAHLLEITERN FÜR USM-REGALSYSTEME
STAINLESS STEEL LADDERS FOR USM SHELVING SYSTEMS



DIE PASSENDE LEITER FÜR IHR USM-REGALSYSTEM

Als Marktführer im Bereich der hochwertigen Bibliotheksleitern war es nur eine Frage der Zeit, bis Kunden für Ihre modernen Regalsysteme von USM eine passende Leiter bei MWE suchten.

So haben wir folgerichtig eine stabile Verbindung für das MWE-Schienen-systeme zum speziellen USM-Verbinder entwickelt. MWE kann ab sofort eine individuell passende Einhänge- oder Schiebeleiter für jedes USM-Regalsystem anbieten.

THE RIGHT LADDER FOR YOUR USM SHELVING SYSTEM

As the market leader in the field of high-quality library ladders, it was only a matter of time before customers looked for a suitable ladder at MWE for their modern USM shelving systems.

So we have consequently developed a stable connection for the MWE rail system to the special USM connector. From now on, MWE can offer an individually matching hanging or sliding ladder for every USM shelving system.

Mehr unter/more about: www.bibliotheksleitern.de

Auch erhältlich: Die passende Garderobenstange in hochglanzpoliert. Also available: the matching coat rack in a high-gloss polished finish

EINHÄNGELEITER HOOK LADDER



Die praktische und platzsparende Lösung. Durch den Haken am oberen Holmende können die Einhängeleitern von MWE schnell und flexibel ganz nach Belieben und Bedarf zwischen mehreren Regalwänden getauscht werden. Dazu wird die Leiter einfach an der Stange eingehängt, die gerade benötigt wird

The convenient and space-saving solution. Thanks to the hook on the upper end of the rail, MWE suspension ladders can be swiftly and flexibly swapped between several shelving units as and when required. For this purpose, the ladder is simply hung on the pole, which is currently needed.


TELESKOP-SCHIEBELEITER TELESCOPIC SLIDING LADDER



Mit einer Teleskoptechnik können Schiebeleitermodelle nach Gebrauch platzsparend senkrecht an das Regal oder die Wand gestellt werden. Das ist gerade bei beengten räumlichen Verhältnissen oder direkt gegenüberliegenden Regalwänden eine große Hilfe.

With telescopic technology, extension ladder models can be placed vertically against the shelf or wall after use to save space. This is a great help, especially in confined spaces or directly opposite shelf walls.


SCHIEBELEITER SLIDING LADDER



Mit ihrem Rollenkopf lässt sich die Schiebeleiter ohne Mühen über eine Laufschiene von einer zur anderen Seite führen. Sie wird dabei leicht angehoben und rollt ruhig und sicher am Regal entlang. Je nach Ausstattung wird sie mit beweglichen Leiterfüßen geliefert, die sich dem Anstellwinkel anpassen, oder mit Rollenfüßen inklusive Autostop-Funktion.

The roller head allows the SLIDING LADDER to be moved from one side to another without any trouble via a rail. The ladder is lifted slightly and easily rolled safely along the shelf. Depending on the features, it includes a moving ladder base that adjusts to the leaning angle or with rollers including an auto-stop function.

ANSTELLEITER LEANING LADDER



Die Anstellleiter lässt sich ohne eine Laufschiene an jede gewünschte Stelle platzieren. Der Winkel ermöglicht einen leichten Aufstieg. Höhen- und winkelverstellbare Leiternfüße und ein spezielles Auflagematerial am Holmkopf garantieren eine sichere Nutzung ohne Kippen oder Verrutschen.

The leaning ladder can be placed at any desired location. The angle allows easy access. Height-and angle-adjustable ladder nut and a special rubber coating on the handlebar guarantee safe use without tilting or slipping.



HOCHGLANZPOLIERTE LEITERN

HARMONISCH INTEGRIERT AN ALLEN USM-DESIGNREGALEN

Die EINHÄNGELEITER KLASSIK wurde entwickelt, um ein flexibles und schnelles Umsetzen zu ermöglichen. So kann diese Leiter ohne Probleme an mehreren Regalen eingesetzt oder einfach nach Gebrauch platzsparend flach an das Regal oder die Wand gelehnt werden.



HIGHLY POLISHED HOOK LADDER

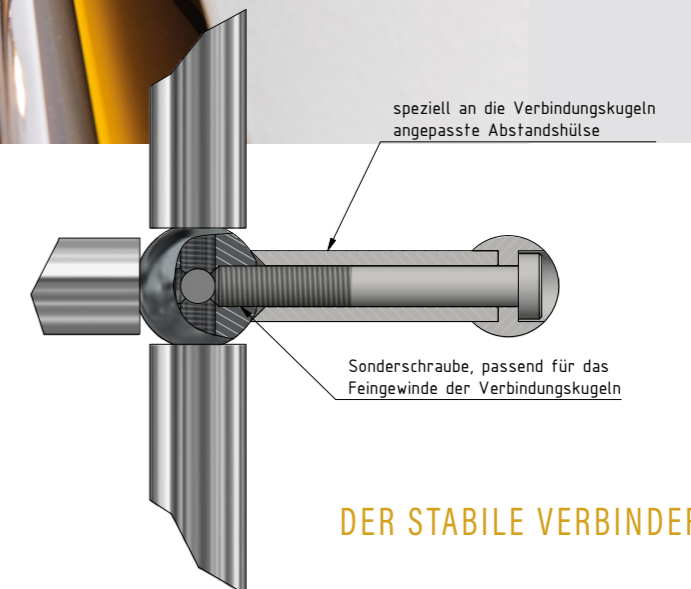
The HOOK LADDER Klassik was developed to enable flexible and fast implementation. This enables the ladder to be used without any problems at multiple shelves or simply to be placed easily into the shelf flat after use or leaned against the wall.



DIE PERFEKTE BEFESTIGUNG AM MÖBELSTÜCK

In gewohnter MWE-Qualität wurde die perfekte Befestigung für Laufschiene und Einhängestangen an den Regalsystemen konstruiert.

In the usual MWE quality, the perfect fastening for running rails and suspension rods on the shelving systems has been designed.



speziell an die Verbindungskugeln angepasste Abstandshülse

Sonderschraube, passend für das Feingewinde der Verbindungskugeln

DER STABILE VERBINDER



DER FUSS THE LADDER BASE

Standard ist der Gelenk-Tellerfuß.
Auf Anfrage auch mit Rollen möglich.

The articulated disc base is standard.
Also possible with castors on request.



BIBLIOTEKSLEITER LADDER TYPES

INDIVIDUELL KONFIGURIERBAR INDIVIDUALLY CONFIGURABLE

STUFEN ODER SPROSSEN STEPS OR BARS

Die hochglanzpolierte Oberfläche ist nahezu identisch zu der des Regals. Entweder mit Sprosse oder mit Stufe. Die Stufen können in allen an das Regal angepassten Farbtönen beschichtet werden.

The highly polished surface is almost identical to that of the shelf. Either with a rung or a step. The steps can be coated in any color shade that matches the shelf.



STUFE . STEP




SPROSSE . BAR

STUFENFARBEN COLOR OF STEPS

Die Stufen können in dem selben Farbton wie die farblichen Regalelemente angefertigt werden. Siehe Farbpalette.

The steps can be made in the same color as the shelf.




Standardlängen der Leitern: 1,50 m - 3,50 m / Sonderlängen möglich
Ladder standard lengths: 1,50 m - 3,50 m / special lengths possible

Standardbreite
Standard width
430 mm

SCHIEBELEITER MIT NEUER TELESKOP-TECHNIK

Im montierten Zustand von vorne nicht sichtbar, wurden die Laufrollenpaare auf einem beweglichen Schlitten direkt auf der Rückseite in die Holme integriert. So kann bei der Teleskopschiebeleiter oben der gesamte Griffbereich besser genutzt werden.



BEWEGLICHER ROLLENSCHLITTEN
MOVABLE ROLLER


1



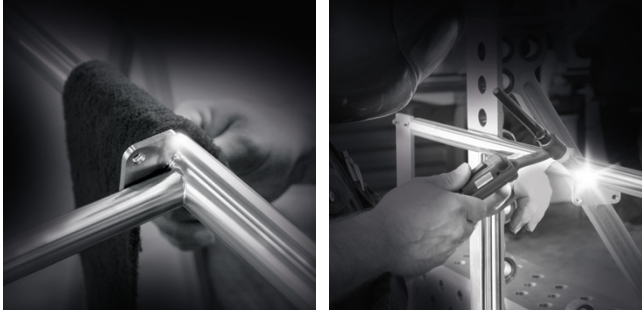
2

SLIDING LADDER WITH NEW TELESCOPE-TECHNOLOGY

In the assembled state, not visible from the front, the pairs of rollers have been integrated into the bars on a movable slide directly on the back. With the Classic Evo telescopic extension ladder, the entire handle area above can be used more efficiently. So kann bei der Teleskopschiebeleiter oben der gesamte Griffbereich besser genutzt werden.



100%
MADE IN
GERMANY



DIE MANUFAKTUR - MANUFACTORY

MWE steht für deutsche Wertarbeit in Reinform. Hochqualifizierte, manuelle Fertigung und Hightech-Verfahren wie modernste CNC-Bearbeitungszentren mit neuestem Maschinenpark gehen dabei Hand in Hand.

MWE is pure German workmanship. Highly qualified manual production with high-tech processes such as the latest CNC machining from DMG go hand in hand.

 **MWE**[®]
Stainless Steel Manufacturer
NORTH AMERICA

www.mwe-na.com